



Cortinas y accesorios

Para ventanas de tejado Roto


Cortinas
1
año de
garantía




Resorte. Tela 100% poliéster que garantiza una óptima iluminación y facilita la protección solar indispensable y más básica. Manejable a distancia con la barra de apertura multifuncional.



Plisada. Tela 100% poliéster que garantiza una óptima iluminación y facilita la protección solar de forma elegante gracias a sus particulares pliegues.




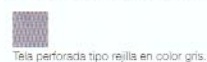
Venetiana. Dosifica la entrada de luz y permite jugar con distintas luminosidades a través de sus lamas de aluminio regulables.



Oscurecimiento total. Tela de poliéster con una película de aluminio en el exterior que permite oscurecer totalmente la habitación y proporcionar un óptimo descanso, independientemente de la hora del día. Confort térmico en las estaciones más calurosas. Manejable a distancia con la barra de apertura multifuncional.



Toldillo exterior. Tela perforada tipo rejilla tratada específicamente para exterior. Garantiza la mejor protección solar ya que impide que los rayos solares penetren de forma directa al cristal, evitando su calentamiento. También amortigua el ruido de la lluvia proporcionando un mayor confort acústico. (No se adapta a las ventanas serie 5 de fabricación anterior).



Misma estética exterior que la ventana para tejado Roto. Color marrón oscuro.

Persiana exterior eléctrica. Consigue el mayor aislamiento térmico y acústico, gracias a sus lamas de aluminio de doble pared inyectadas con poliuretano. También actúa como barrera disuasoria de entrada. Manejable a través de un mando a distancia. Adaptable a prácticamente todas las marcas de ventanas para tejado del mercado.



Misma estética exterior que la ventana para tejado Roto. Color marrón oscuro.

Persiana exterior manual. Manejable desde el interior a través de una manivela. Evita realizar regatas en el interior de la vivienda cuando la obra ha finalizado. De similares características a la persiana exterior eléctrica. (No se adapta a las ventanas series 3 y 5 de fabricación anterior).



Barra de apertura multifuncional.

La forma más práctica y económica de abrir y cerrar la ventana Roto y las cortinas de resorte, oscurecimiento total y toldillo exterior.



Motor eléctrico 24V.

Máxima comodidad para abrir las ventanas de tejado Roto. Maniobrable a través de interruptor o mando a distancia.



Detector de lluvia.

Cierra automáticamente la ventana si, en caso de lluvia, ésta estuviera abierta.



Seguro para niños.

Consiste en una manecilla de cierre con llave, que sustituye la manecilla estándar de la ventana. Proporciona seguridad y tranquilidad cuando hay niños alrededor.

Medidas exteriores del cajón y modelos de ventanas

		Ancho - cm					
		54	65	74	94	114	134
Alto - cm	60			43		43	
	78	43					
		73					
		73 PVC					
	98	43		43	43		43
		73		73	73		84
	73 PVC		73 PVC				
	84		84				
118			43	43	43	43	
		43	73	73 PVC	73	73	
	73		84			84	
140							
			43	84		43	
			73		73	43	
			84		84	84	
160							
				84			